

ОТЧЕТ ОБ ИСПОЛНЕНИИ УЧРЕЖДЕНИЕ ПЛАНА ЕГО ФИНАНСОВО-ХОЗЯЙСТВЕННОЙ ДЕЯТЕЛЬНОСТИ
на 1 января 2022 г.

Учреждение:
Санкт-Петербургское государственное бюджетное профессиональное образовательное учреждение "Олимпийские надежды"

Обособленное подразделение:

Учредитель: 7803050795

Наименование органа, осуществляющего полномочия учредителя:

Комитет по физической культуре и спорту

Вид финансового обеспечения (деятельности): Собственные доходы учреждения

Периодичность: квартальная, годовая

Единица измерения: руб.

13.01.2022

Форма по ОКУД -

Дата

по ОКПО

по ОКТМО

по ОКПО

Глава по БК

по ОКЕИ

КОДЫ
0503737
01/01/22
53306673
40323000
53306673
831
383

I

1. Доходы учреждения

Наименование показателя	Код строки	Код аналитики	Утверждено плановых назначений	Исполнено плановых назначений				итого	Сумма отклонений
				через лицевые счета	через банковские счета	через кассу учреждения	некассовыми операциями		
1	2	3	4	5	6	7	8	9	10
Доходы - всего	010		27 739 490.33	11 768 079.39	8 278 825.00	4 915 250.00		24 962 154.39	2 777 335.94
<i>Доходы от оказания платных услуг (работ)</i>	<i>040</i>	<i>130</i>	<i>27 739 490.33</i>	<i>11 769 730.38</i>	<i>8 278 825.00</i>	<i>4 915 250.00</i>		<i>24 963 805.38</i>	<i>2 775 684.95</i>
Доходы от оказания платных услуг (работ)	040а	130	27 739 490.33	11 769 730.38	8 278 825.00	4 915 250.00		24 963 805.38	2 775 684.95
<i>Доходы от штрафов, пеней, иных сумм принудительного изъятия</i>	<i>050</i>	<i>140</i>		<i>132 368.84</i>				<i>132 368.84</i>	<i>-132 368.84</i>
<i>Прочие доходы в том числе:</i>	<i>100</i>	<i>180</i>		<i>-134 019.83</i>				<i>-134 019.83</i>	<i>134 019.83</i>
иные прочие доходы	104	180		-134 019.83				-134 019.83	134 019.83

2. Расходы учреждения

Наименование показателя	Код строки	Код аналитики	Утверждено плановых назначений	Исполнено плановых назначений				итого	Сумма отклонений
				через лицевые счета	через банковские счета	через кассу учреждения	некассовыми операциями		
1	2	3	4	5	6	7	8	9	10
Расходы - всего	200	х	32 452 607.32	25 091 471.22	132 461.20	99 774.68		25 323 707.10	7 128 900.22
в том числе:									
<i>Оплата труда и начисления на выплаты по оплате труда</i>	<i>160</i>	<i>210</i>	<i>21 744 709.51</i>	<i>16 161 258.36</i>		<i>99 774.68</i>		<i>16 261 033.04</i>	<i>5 483 676.47</i>
<i>в том числе:</i>									
заработная плата	161	211	16 357 689.15	12 061 623.92		99 774.68		12 161 398.60	4 196 290.55
начисления на выплаты по оплате труда	163	213	5 387 020.36	4 099 634.44				4 099 634.44	1 287 385.92
<i>Приобретение работ, услуг</i>	<i>170</i>	<i>220</i>	<i>7 260 357.02</i>	<i>6 220 438.96</i>	<i>132 461.20</i>			<i>6 352 900.16</i>	<i>907 456.86</i>
<i>в том числе:</i>									
коммунальные услуги	173	223	5 826 030.36	5 326 030.36				5 326 030.36	500 000.00
работы, услуги по содержанию имущества	175	225	1 184 326.66	687 159.40				687 159.40	497 167.26
прочие работы, услуги	176	226	250 000.00	207 249.20	132 461.20			339 710.40	-89 710.40
Прочие расходы	250	290	547 799.00	401 909.12				401 909.12	145 889.88
Штрафы за нарушение законодательства о налогах и сборах, законодательства о страховых взносах	252	292	50 000.00	12 387.11				12 387.11	37 612.89
Штрафы за нарушение законодательства о закупках и нарушение условий контрактов (договоров)	253	293	50 000.00	41 723.01				41 723.01	8 276.99
Другие экономические санкции	255	295	400 000.00	300 000.00				300 000.00	100 000.00
Иные выплаты текущего характера организациям	257	297	47 799.00	47 799.00				47 799.00	0.00
<i>Расходы по приобретению нефинансовых активов</i>	<i>260</i>	<i>300</i>	<i>2 899 741.79</i>	<i>2 307 864.78</i>				<i>2 307 864.78</i>	<i>591 877.01</i>
<i>в том числе:</i>									
основных средств	261	310	200 000.00	84 580.00				84 580.00	115 420.00
материальных запасов	264	340	2 699 741.79	2 223 284.78				2 223 284.78	476 457.01
Увеличение стоимости продуктов питания	266	342	2 089 741.79	1 629 275.12				1 629 275.12	460 466.67
Увеличение стоимости прочих оборотных запасов (материалов)	270	346	600 000.00	587 909.66				587 909.66	12 090.34
Увеличение стоимости прочих материальных запасов однократного применения	273	349	10 000.00	6 100.00				6 100.00	3 900.00
Результат исполнения (дефицит/профицит)	450	х	-4 713 116.99	-13 323 391.83	8 146 363.80	4 815 475.32		-361 552.71	х


3. Источники финансирования дефицита средств учреждения


Наименование показателя	Код строки	Код аналитики	Утверждено плановых назначений	Исполнено плановых назначений				итого	Сумма отклонений
				через лицевые счета	через банковские счета	через кассу учреждения	некассовыми операциями		
1	2	3	4	5	6	7	8	9	10
Источники финансирования дефицита средств - всего (стр. 520 + стр. 620 + стр. 700 + стр. 730 + стр. 820 + стр. 830)	500		4 713 116.99	13 323 391.83	-8 146 363.80	-4 815 475.32		361 552.71	4 351 564.28
в том числе:									
<i>Изменение остатков средств</i>	700	x	4 713 116.99	386 552.71		-25 000.00		361 552.71	4 351 564.28
увеличение остатков средств, всего	710	510	x	-25 052 213.02	-13 268 849.68	-5 015 024.68		-43 336 087.38	x
уменьшение остатков средств, всего	720	610	x	25 438 765.73	13 268 849.68	4 990 024.68		43 697 640.09	x
<i>Изменение остатков по внутренним оборотам средств учреждения</i>	730	x		12 936 839.12	-8 146 363.80	-4 790 475.32			0.00
в том числе:									
увеличение остатков средств учреждения	731	510		13 036 613.80	4 990 024.68	99 774.68		18 126 413.16	x
уменьшение остатков средств учреждения	732	610		-99 774.68	-13 136 388.48	-4 890 250.00		-18 126 413.16	x

4. Сведения о возвратах расходов и выплат обеспечения прошлых лет

Наименование показателя	Код строки	Код аналитики	Произведено возвратов				итого
			через лицевые счета	через банковские счета	через кассу учреждения	некассовыми операциями	
1	2	3	4	5	6	7	8

Руководитель  / В. П. Мухоменов /
 (подпись) (расшифровка подписи)

Руководитель финансово-экономической службы  / С. М. Ермаков /
 (подпись) (расшифровка подписи)

Главный бухгалтер  / Е. Н. Кузнецов /
 (подпись) (расшифровка подписи)

Централизованная бухгалтерия _____
 (наименование, ОГРН, ИНН, КПП, местонахождение)

Руководитель (уполномоченное лицо) _____ / _____ /
 (должность) (подпись) (расшифровка подписи)

Исполнитель _____ / _____ / _____ / _____
 (должность) (подпись) (расшифровка подписи) (телефон, e-mail)

" ____ " _____ 20 ____ г.



**ОТЧЕТ ОБ ИСПОЛНЕНИИ УЧРЕЖДЕНИЕМ ПЛАНА ЕГО ФИНАНСОВО-ХОЗЯЙСТВЕННОЙ ДЕЯТЕЛЬНОСТИ
на 1 января 2022 г.**

Учреждение:
Санкт-Петербургское государственное бюджетное профессиональное образовательное учреждение "Олимпийские надежды"

Обособленное подразделение:
Учредитель: 7803050795

Наименование органа, осуществляющего полномочия учредителя:
Комитет по физической культуре и спорту

Вид финансового обеспечения (деятельности): Субсидия на выполнение государственного (муниципального) задания

Периодичность: квартальная, годовая

Единица измерения: руб.

13.01.2022

Форма по ОКУД

Дата

по ОКПО

по ОКТМО

по ОКПО

Глава по БК

по ОКЕИ

КОДЫ	
0503737	01/01/22
53306673	40323000
53306673	831
831	383

1

1. Доходы учреждения

Наименование показателя	Код строки	Код аналитики	Утверждено плановых назначений	Исполнено плановых назначений				итого	Сумма отклонений
				через лицевые счета	через банковские счета	через кассу учреждения	некассовыми операциями		
1	2	3	4	5	6	7	8	9	10
Доходы - всего	010		467 005 000.00	467 005 000.00				467 005 000.00	0.00
<i>Доходы от оказания платных услуг (работ)</i>	<i>040</i>	<i>130</i>	<i>467 005 000.00</i>	<i>467 005 000.00</i>				<i>467 005 000.00</i>	<i>0.00</i>
<i>Доходы от оказания платных услуг (работ)</i>	<i>040а</i>	<i>130</i>	<i>467 005 000.00</i>	<i>467 005 000.00</i>				<i>467 005 000.00</i>	<i>0.00</i>

2. Расходы учреждения

Наименование показателя	Код строки	Код аналитики	Утверждено плановых назначений	Исполнено плановых назначений				итого	Сумма отклонений
				через лицевые счета	через банковские счета	через кассу учреждения	некассовыми операциями		
1	2	3	4	5	6	7	8	9	10
Расходы - всего	200	х	469 039 514.63	454 830 272.55		-3 247 445.68		451 582 826.87	17 456 687.76
в том числе:									
<i>Оплата труда и начисления на выплаты по оплате труда</i>	<i>160</i>	<i>210</i>	<i>246 914 965.85</i>	<i>245 976 242.09</i>		<i>938 723.76</i>		<i>246 914 965.85</i>	<i>0.00</i>
<i>в том числе:</i>									
заработная плата	161	211	189 330 650.00	188 297 043.68		1 033 606.32		189 330 650.00	0.00
прочие выплаты	162	212	518 317.44	613 200.00		-94 882.56		518 317.44	0.00
начисления на выплаты по оплате труда	163	213	57 065 998.41	57 065 998.41				57 065 998.41	0.00
<i>Приобретение работ, услуг</i>	<i>170</i>	<i>220</i>	<i>138 923 919.98</i>	<i>133 105 651.08</i>		<i>-4 035 088.78</i>		<i>129 070 562.30</i>	<i>9 853 357.68</i>
<i>в том числе:</i>									
услуги связи	171	221	255 000.00	249 932.98				249 932.98	5 067.02
транспортные услуги	172	222	250 000.00	250 000.00				250 000.00	0.00
коммунальные услуги	173	223	44 725 816.75	44 431 057.07				44 431 057.07	294 759.68
арендная плата за пользование имуществом	174	224	772 250.00	772 250.00				772 250.00	0.00
работы, услуги по содержанию имущества	175	225	34 097 891.70	24 646 265.96				24 646 265.96	9 451 625.74
прочие работы, услуги	176	226	58 484 772.47	62 417 956.01		-4 035 088.78		58 382 867.23	101 905.24
Страхование	177	227	338 189.06	338 189.06				338 189.06	0.00
<i>Социальное обеспечение</i>	<i>240</i>	<i>260</i>	<i>450 350.00</i>	<i>383 323.11</i>		<i>4 931.01</i>		<i>388 254.12</i>	<i>62 095.88</i>
<i>в том числе:</i>									
Социальные пособия и компенсации персоналу в денежной форме	246	266	450 350.00	383 323.11		4 931.01		388 254.12	62 095.88
Прочие расходы	250	290	1 712 400.00	1 708 092.00				1 708 092.00	4 308.00
Налоги, пошлины и сборы	251	291	1 712 400.00	1 708 092.00				1 708 092.00	4 308.00
<i>Расходы по приобретению нефинансовых активов</i>	<i>260</i>	<i>300</i>	<i>81 037 878.80</i>	<i>73 656 964.27</i>		<i>-156 011.67</i>		<i>73 500 952.60</i>	<i>7 536 926.20</i>
<i>в том числе:</i>									
основных средств	261	310	12 528 301.94	12 471 138.20				12 471 138.20	57 163.74
материальных запасов	264	340	68 509 576.86	61 185 826.07		-156 011.67		61 029 814.40	7 479 762.46
Увеличение стоимости лекарственных препаратов и материалов, применяемых в медицинских целях	265	341	61 942.62	61 942.62				61 942.62	0.00
Увеличение стоимости продуктов питания	266	342	36 559 218.92	36 445 912.88				36 445 912.88	113 306.04
Увеличение стоимости горюче-смазочных материалов	267	343	3 139 368.66	3 270 747.91		-156 011.67		3 114 736.24	24 632.42
Увеличение стоимости строительных материалов	268	344	1 560 077.00	1 541 559.92				1 541 559.92	18 517.08
Увеличение стоимости мягкого инвентаря	269	345	12 295 447.36	5 149 435.80				5 149 435.80	7 146 011.56
Увеличение стоимости прочих оборотных запасов (материалов)	270	346	14 855 150.30	14 677 878.94				14 677 878.94	177 271.36

2. Расходы учреждения

Наименование показателя	Код строки	Код аналитики	Утверждено плановых назначений	Исполнено плановых назначений				итого	Сумма отклонений
				через лицевые счета	через банковские счета	через кассу учреждения	некассовыми операциями		
1	2	3	4	5	6	7	8	9	10
Увеличение стоимости прочих материальных запасов однократного применения	273	349	38 372.00	38 348.00				38 348.00	24.00
Возвращено расходов и выплат обеспечений прошлых лет (стр.300 (гр.5-9) = стр.900 (гр.4-8))	300			-1 388 624.95				-1 388 624.95	1 388 624.95
Результат исполнения (дефицит/профицит)	450	х	-2 034 514.63	13 563 352.40		3 247 445.68		16 810 798.08	х

3. Источники финансирования дефицита средств учреждения


Наименование показателя	Код строки	Код аналитики	Утверждено плановых назначений	Исполнено плановых назначений				итого	Сумма отклонений
				через лицевые счета	через банковские счета	через кассу учреждения	некассовыми операциями		
1	2	3	4	5	6	7	8	9	10
Источники финансирования дефицита средств - всего (стр. 520 + стр. 620 + стр. 700 + стр. 730 + стр. 820 + стр. 830)	500		2 034 514.63	-13 563 352.40		-3 247 445.68		-16 810 798.08	18 845 312.71
в том числе:									
<i>Изменение остатков средств</i>	700	x	2 034 514.63	-16 810 798.08				-16 810 798.08	18 845 312.71
увеличение остатков средств, всего	710	510	x	-477 309 694.02	-5 687 045.44	-5 814 852.24		-488 811 591.70	x
уменьшение остатков средств, всего	720	610	x	460 498 895.94	5 687 045.44	5 814 852.24		472 000 793.62	x
<i>Изменение остатков по внутренним оборотам средств учреждения</i>	730	x		3 247 445.68		-3 247 445.68			0.00
в том числе:									
увеличение остатков средств учреждения	731	510		4 467 245.56	5 687 045.44	1 219 799.88		11 374 090.88	x
уменьшение остатков средств учреждения	732	610		-1 219 799.88	-5 687 045.44	-4 467 245.56		-11 374 090.88	x


13.01.2022

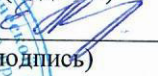
1

4. Сведения о возвратах расходов и выплат обеспечения прошлых лет

Наименование показателя	Код строки	Код аналитики	Произведено возвратов				итого
			через лицевые счета	через банковские счета	через кассу учреждения	некассовыми операциями	
1	2	3	4	5	6	7	8
Возвращено расходов прошлых лет, всего	950	510	1 388 624.95				1 388 624.95

Руководитель  / В. Т. Васильченко /
(подпись) (расшифровка подписи)

Руководитель финансово-экономической службы  / С. М. Ермакова /
(подпись) (расшифровка подписи)

Главный бухгалтер  / Е. У. Кузнецов /
(подпись) (расшифровка подписи)

Централизованная бухгалтерия _____
(наименование, ОГРН, ИНН, КПП, местонахождение)

Руководитель _____ / _____ /
(уполномоченное лицо) (должность) (подпись) (расшифровка подписи)

Исполнитель _____ / _____ /
(должность) (подпись) (расшифровка подписи) (телефон, e-mail)

" ____ " _____ 20 ____ г.

2. Расходы учреждения

Наименование показателя	Код строки	Код аналитики	Утверждено плановых назначений	Исполнено плановых назначений				итого	Сумма отклонений
				через лицевые счета	через банковские счета	через кассу учреждения	некассовыми операциями		
1	2	3	4	5	6	7	8	9	10
Расходы - всего	200	х	2 427 751.50	2 416 609.04				2 416 609.04	11 142.46
в том числе:									
<i>Оплата труда и начисления на выплаты по оплате труда</i>	<i>160</i>	<i>210</i>	<i>26 040.00</i>	<i>20 531.54</i>				<i>20 531.54</i>	<i>5 508.46</i>
<i>в том числе:</i>									
заработная плата	161	211	20 000.00	15 769.23				15 769.23	4 230.77
начисления на выплаты по оплате труда	163	213	6 040.00	4 762.31				4 762.31	1 277.69
<i>Социальное обеспечение</i>	<i>240</i>	<i>260</i>	<i>487 287.50</i>	<i>487 287.50</i>				<i>487 287.50</i>	<i>0.00</i>
<i>в том числе:</i>									
пособия по социальной помощи населению	242	262	436 835.00	436 835.00				436 835.00	0.00
пенсии, пособия, выплачиваемые организациями сектора государственного управления	243	263	50 452.50	50 452.50				50 452.50	0.00
Прочие расходы	250	290	15 024.00	9 390.00				9 390.00	5 634.00
Иные расходы	256	296	15 024.00	9 390.00				9 390.00	5 634.00
<i>Расходы по приобретению нефинансовых активов</i>	<i>260</i>	<i>300</i>	<i>1 899 400.00</i>	<i>1 899 400.00</i>				<i>1 899 400.00</i>	<i>0.00</i>
<i>в том числе:</i>									
основных средств	261	310	1 899 400.00	1 899 400.00				1 899 400.00	0.00
Результат исполнения (дефицит/профицит)	450	х		5 634.00				5 634.00	х

3. Источники финансирования дефицита средств учреждения

Наименование показателя	Код строки	Код аналитики	Утверждено плановых назначений	Исполнено плановых назначений				итого	Сумма отклонений
				через лицевые счета	через банковские счета	через кассу учреждения	некассовыми операциями		
1	2	3	4	5	6	7	8	9	10
Источники финансирования дефицита средств - всего (стр. 520 + стр. 620 + стр. 700 + стр. 730 + стр. 820 + стр. 830) в том числе:	500			-5 634.00				-5 634.00	5 634.00
<i>Изменение остатков средств</i>	700	x		-5 634.00				-5 634.00	5 634.00
увеличение остатков средств, всего	710	510	x	-2 430 943.04				-2 430 943.04	x
уменьшение остатков средств, всего	720	610	x	2 425 309.04				2 425 309.04	x